

# EZee Life

## Aluminum Round Bath Stool

Item #  
CRP0216

Mfg #  
CH2040



### Limited Warranty

EZee Life brand product have a Limited Warranty for one year from the date of purchase against faulty workmanship or materials.


In the event of a defect covered by this limited warranty, we will, at our option, repair or replace the device. Please contact your supplier/dealer should a fault occur.

The warranty does not extend to the consequential costs resulting from fault clearance, in particular freight and travel costs, loss of earnings, expenses, or normal wear and tear. The warranty does not extend to non-durable components, such as rubber accessories, casters, and grips, which are subject to normal wear and need periodic replacement.

The manufacturer will not accept responsibility for any damage or injury caused by misuse or negligence or non-observance of the instructions set out above.

If you have a question about your EZee Life device or this warranty, please contact an authorized EZee Life dealer.

EZee Life, 252 Wildcat Road, Toronto, ON Canada M3J 2N5



Banc de bain rond en aluminium

# EZee Life

# Item  
CRP0216

# Ref  
CH2040



### Garantie limitée

Les produits de marque EZee Life comportent une garantie limitée contre tout vice de matériau ou de fabrication pendant un an à compter de la date d'achat.

Advenant une défecuosité visée par la présente garantie limitée, nous réparons ou remplaçons, à notre gré, le produit. En cas de défecuosité, veuillez communiquer avec votre fournisseur ou votre détaillant.

La garantie ne s'applique pas aux coûts indirects résultant de la correction de la défecuosité, tout particulièrement les frais de manutention et de transport, la perte de revenus, les dépenses ou l'usure normale. La garantie ne couvre pas les pièces non durables, comme les accessoires en caoutchouc, les roulettes et les poignées, qui sont soumises à une usure normale et doivent être remplacées périodiquement.

Le fabricant ne saurait être tenu responsable en cas de préjudice découlant d'une mauvaise utilisation du produit, d'une négligence ou du non-respect des instructions précitées.

Si vous avez des questions concernant votre produit EZee Life ou cette garantie, veuillez communiquer avec un détaillant EZee Life autorisé.

EZee Life, 252 Wildcat Road, Toronto, ON Canada M3J 2N5

# EZee Life

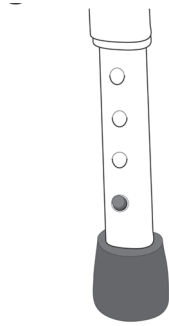
## Features:

- Manufactured with 1" aluminum tubing to ensure lightweight stability
- Impact resistance, composite seat is crack-proof and tarnish resistant
- Seat height from: 13" – 20"
- Seat width: 13"
- Width of legs: 13.5
- Weight Capacity: 300 LBS



## Assembly Instructions

1. Bath Stool comes fully assembled. You can adjust the height of bath stool by depressing pins.
2. Before use, adjust height of each leg to your specific needs, making sure all legs are at the same height. When desired height is reached, lock legs into place by aligning buttons into proper holes, per (figure 1).
3. To be sure legs are locked into place by pushing down on or by pulling legs.



## Care and maintenance

- To maintain the beauty of the original finish, clean with mild soap and rinse with warm water.
- Wipe bath stool dry after each use.

# EZee Life

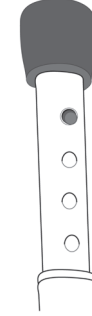
## Caractéristiques :

- Fait de tube de 1 po en aluminium pour plus de stabilité et de légèreté
- Siège composite résistant au choc, à l'épreuve des fissures et résistant à la ternissure
- Hauteur du siège de : 13 à 20 po (33 à 50 cm)
- Largeur du siège : 13 po (33 cm)
- Largeur des pattes : 13,5 po (34 cm)
- Limite de poids : 300 lb (135 kg)



## Instructions d'assemblage

1. Le banc de bain est offert entièrement assemblé. Ajustez la hauteur du banc en enfonçant les boutons-poussoirs.
2. Avant d'utiliser, ajustez la hauteur de chaque patte selon vos besoins, en prenant soin de vous assurer que toutes les pattes ont la même hauteur. Une fois la hauteur désirée atteinte, verrouillez les pattes en alignant les boutons-poussoirs aux trous correspondants, comme l'indique la Figure 1.
3. Vérifiez que les pattes sont verrouillées en poussant ou en tirant sur les pattes.



## Entretien et nettoyage

- Afin de préserver le fini original, nettoyez à l'eau tiède.
- Essayez le banc après chaque utilisation.