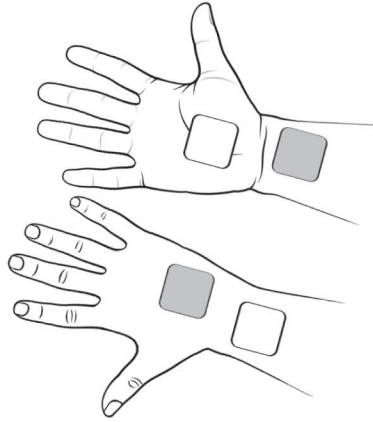


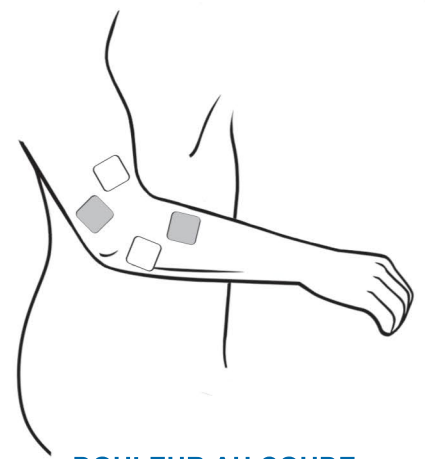
## Placement des électrodes

Le placement des électrodes est l'un des paramètres de réussite les plus importants dans la cadre de la thérapie. Appliquez les électrodes sur le site indiqué par votre médecin ou professionnel de la santé. La peau du site d'application doit être propre et sèche. Appuyez fermement les électrodes sur la peau en assurant un bon contact entre la peau et les électrodes.

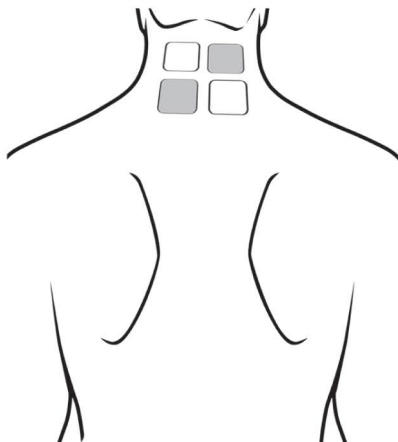
**Ne retirez jamais les électrodes autoadhésives de la peau pendant que l'appareil est en marche.**



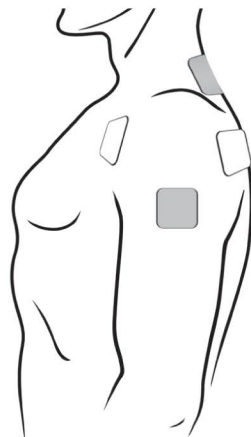
**TUNNEL CARPIEN**



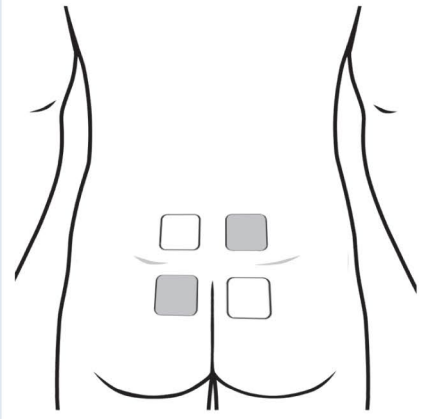
**DOULEUR AU COUDE**



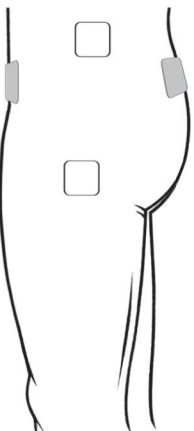
**DOULEUR CERVICALE**



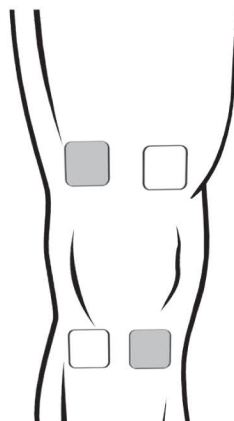
**DOULEUR À L'ÉPAULE**



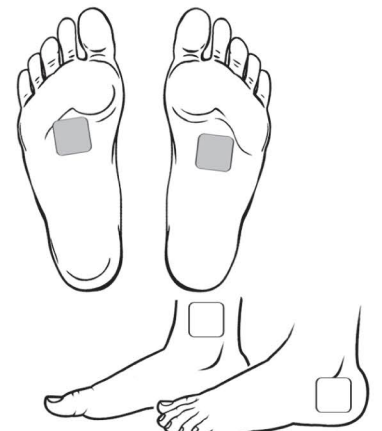
**DOULEUR LOMBAIRE**



**DOULEUR À LA HANCHE**



**DOULEUR AU GENOU**



**DOULEUR AU PIED**